



ТЕРРИТОРИАЛЬНЫЙ ОРГАН ФЕДЕРАЛЬНОЙ СЛУЖБЫ
ГОСУДАРСТВЕННОЙ СТАТИСТИКИ
ПО КАМЧАТСКОМУ КРАЮ

Заработная плата и численность работников в организациях Камчатского края



январь-сентябрь 2023 года



ТЕРРИТОРИАЛЬНЫЙ ОРГАН
ФЕДЕРАЛЬНОЙ СЛУЖБЫ
ГОСУДАРСТВЕННОЙ СТАТИСТИКИ
ПО КАМЧАТСКОМУ КРАЮ

Заработная плата и численность работников в организациях

Камчатского края

январь-сентябрь 2023 года*

- 01 Среднемесячная заработная плата работников организаций
- 02 Среднемесячная заработная плата работников организаций по видам экономической деятельности
- 03 Среднемесячная заработная плата работников организаций административно-территориальным единицам Камчатского края
- 04 Среднесписочная численность работников организаций
- 05 Темпы роста (снижения) среднесписочной численности работников организаций
- 06 Среднесписочная численность работников организаций по видам экономической деятельности

* Ежемесячные данные оперативной статистики.



СРЕДНЕМЕСЯЧНАЯ ЗАРАБОТНАЯ ПЛАТА РАБОТНИКОВ ОРГАНИЗАЦИЙ

ЯНВАРЬ-СЕНТЯБРЬ 2023 ГОДА

Среднемесячная номинальная начисленная заработная плата работников организаций

114 605,2 рубля

111,5%

к январю-сентябрю 2022 года

Реальная начисленная заработная плата

103,7%

к январю-сентябрю 2022 года

Выше среднего уровня по краю начисленная заработная плата работников организаций, занятых



сельским, лесным хозяйством, охотой, рыболовством и рыбоводством



на **48,1%**



обрабатывающие производства



на **37,2%**



добычей полезных ископаемых



на **34,6%**

Размер начисленной заработной платы работников организаций, осуществляющих



деятельность гостиниц и предприятий общественного питания



водоснабжение, водоотведение



торговлю оптовую и розничную; ремонт автотранспортных средств и мотоциклов



деятельность в области образования

64-73%

к среднему уровню заработной платы по краю





СРЕДНЕМЕСЯЧНАЯ ЗАРАБОТНАЯ ПЛАТА РАБОТНИКОВ ОРГАНИЗАЦИЙ

Сентябрь 2023 года
к сентябрю 2022 года

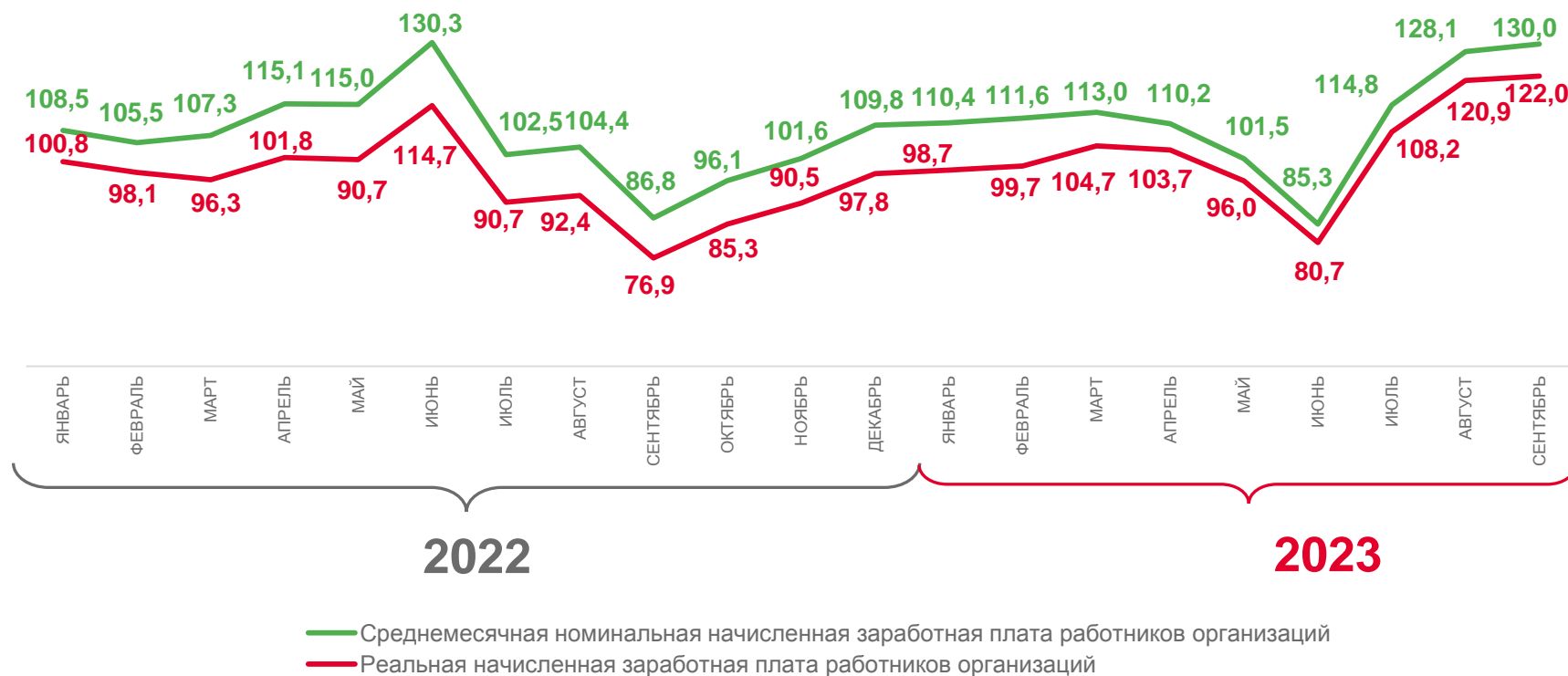
130,0%

Среднемесячная номинальная начисленная заработная плата работников организаций

122,0%

Реальная начисленная заработная плата

Динамика среднемесячной начисленной заработной платы работников организаций, в % к соответствующему месяцу предыдущего года



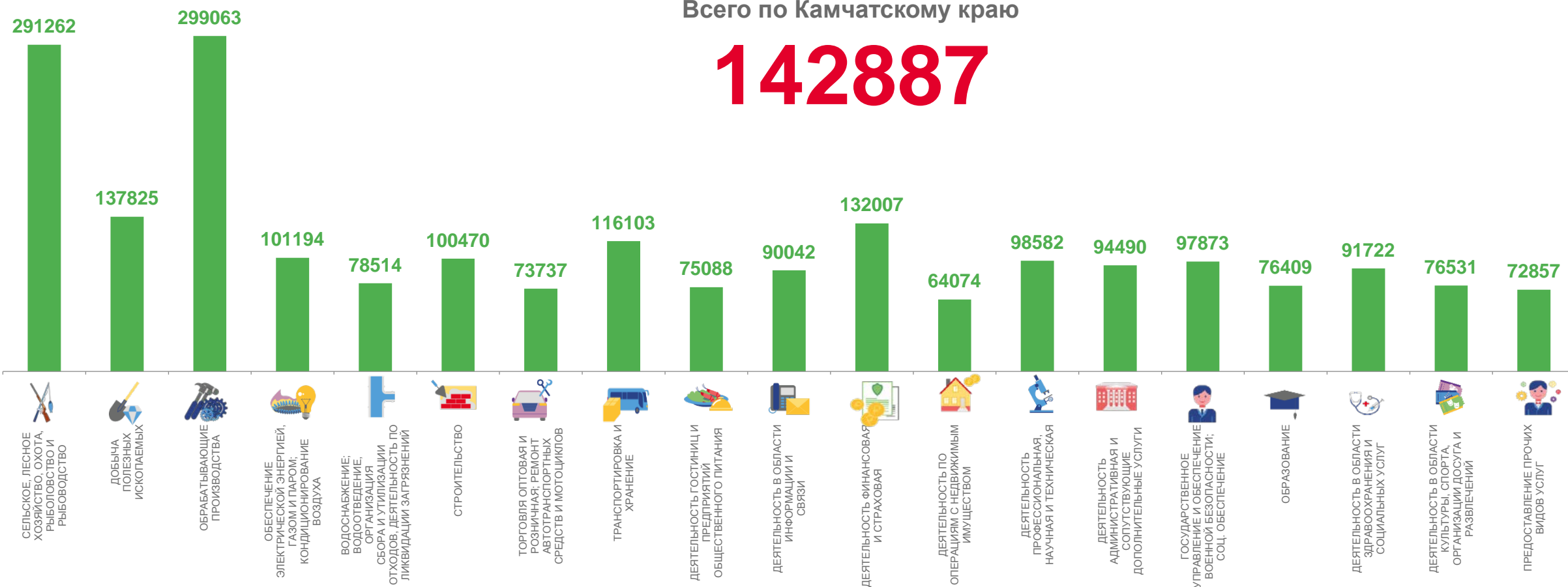


СРЕДНЕМЕСЯЧНАЯ ЗАРАБОТНАЯ ПЛАТА ОРГАНИЗАЦИЙ ПО ВИДАМ ЭКОНОМИЧЕСКОЙ ДЕЯТЕЛЬНОСТИ

СЕНТЯБРЬ 2023 ГОДА; РУБЛЕЙ

Всего по Камчатскому краю

142887





ИЗМЕНЕНИЕ СРЕДНЕМЕСЯЧНОЙ НОМИНАЛЬНОЙ ЗАРАБОТНОЙ ПЛАТЫ РАБОТНИКОВ ОРГАНИЗАЦИЙ ПО ВИДАМ ЭКОНОМИЧЕСКОЙ ДЕЯТЕЛЬНОСТИ

В % К ПРЕДЫДУЩЕМУ МЕСЯЦУ

Всего по Камчатскому краю

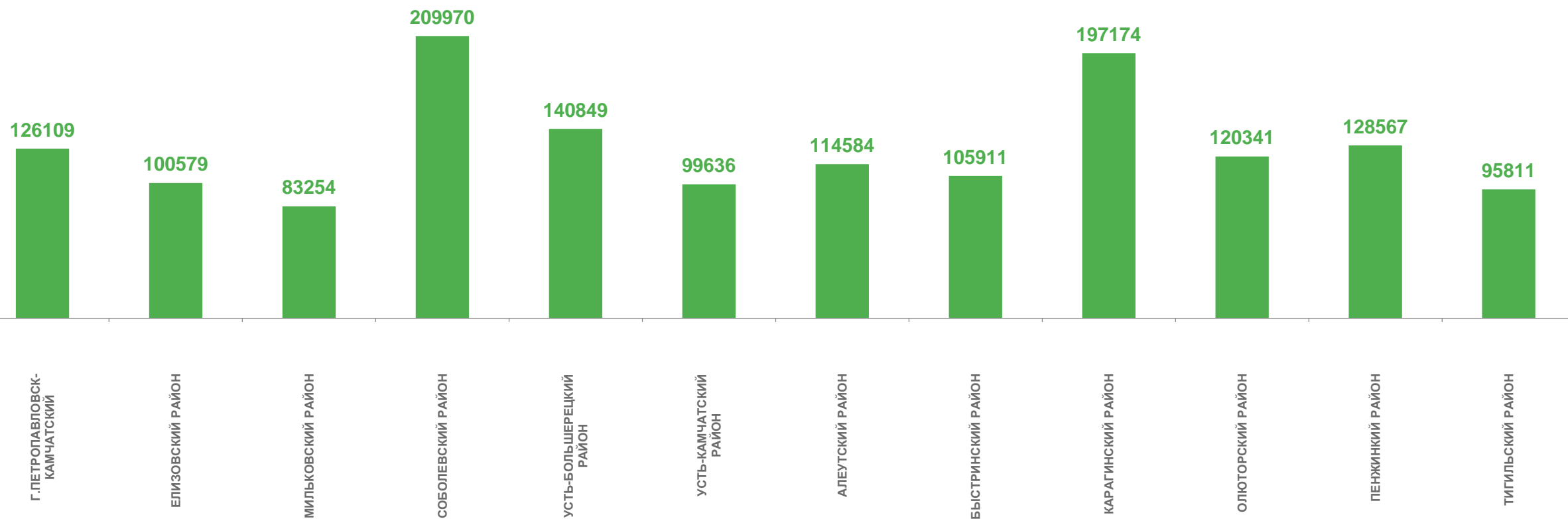
117,0





СРЕДНЕМЕСЯЧНАЯ ЗАРАБОТНАЯ ПЛАТА РАБОТНИКОВ ОРГАНИЗАЦИЙ ПО АДМИНИСТРАТИВНО-ТЕРРИТОРИАЛЬНЫМ ЕДИНИЦАМ КАМЧАТСКОГО КРАЯ*

ЯНВАРЬ-СЕНТЯБРЬ 2023 ГОДА; РУБЛЕЙ



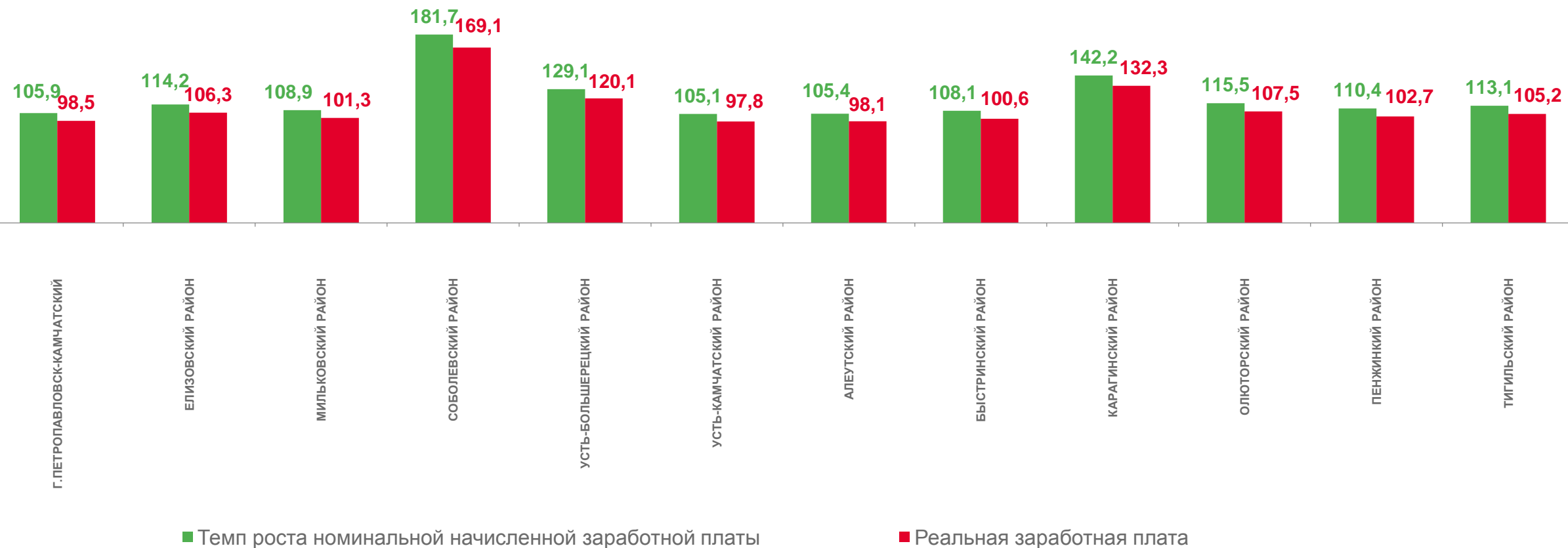
*Без субъектов малого предпринимательства





ИЗМЕНЕНИЕ НОМИНАЛЬНОЙ И РЕАЛЬНОЙ ЗАРАБОТНОЙ ПЛАТЫ РАБОТНИКОВ ОРГАНИЗАЦИЙ ПО АДМИНИСТРАТИВНО-ТЕРРИТОРИАЛЬНЫМ ЕДИНИЦАМ КАМЧАТСКОГО КРАЯ*

ЯНВАРЬ-СЕНТЯБРЬ 2023 Г. В % К ЯНВАРЮ-СЕНТЯБРЮ 2022 Г.



*Без субъектов малого предпринимательства





СРЕДНЕСПISОЧНАЯ ЧИСЛЕННОСТЬ РАБОТНИКОВ ОРГАНИЗАЦИЙ

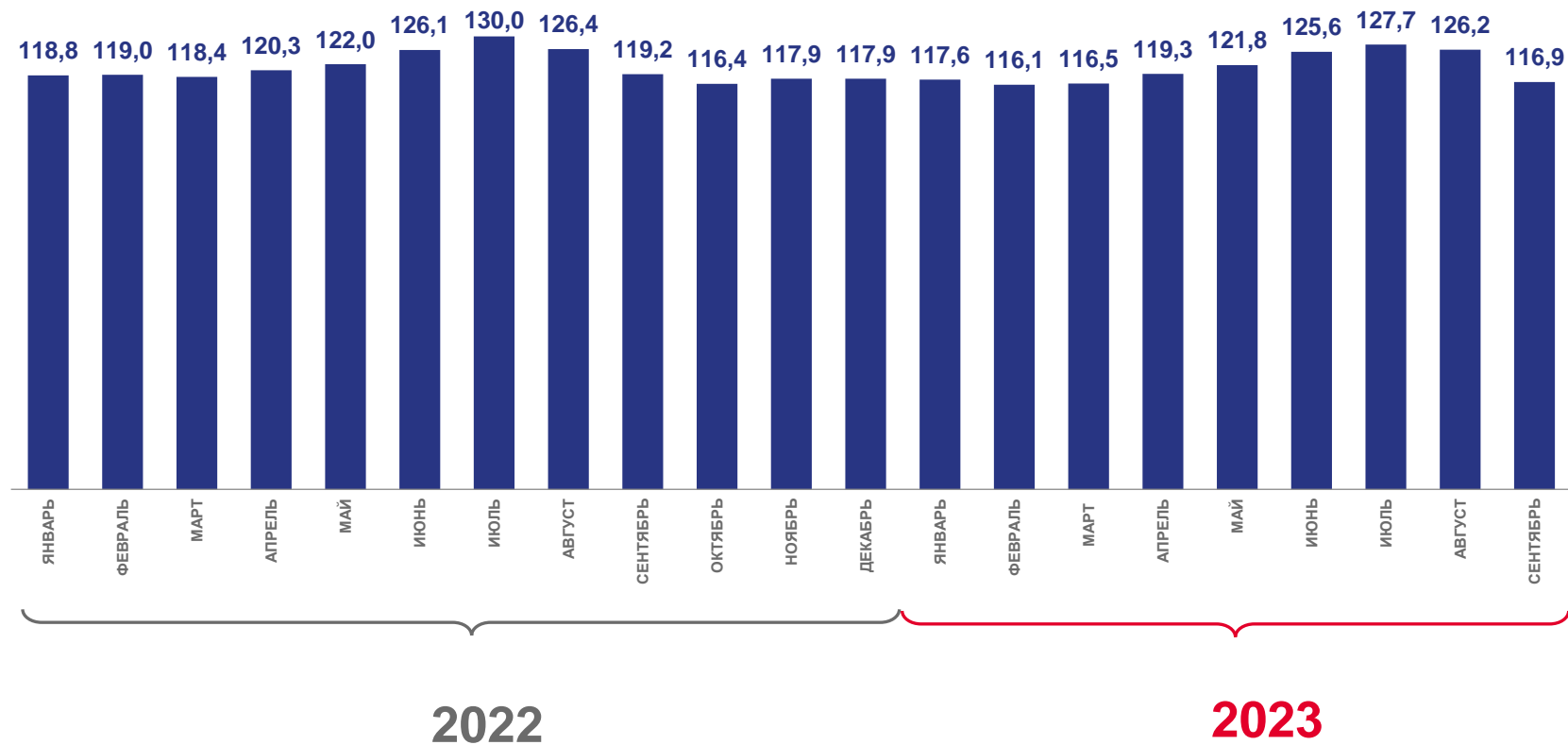
ТЫСЯЧ ЧЕЛОВЕК

Сентябрь 2023 года

116,9

Январь-сентябрь 2023 года

120,5





ТЕМПЫ РОСТА (СНИЖЕНИЯ) СРЕДНЕСПИСОЧНОЙ ЧИСЛЕННОСТИ РАБОТНИКОВ ОРГАНИЗАЦИЙ

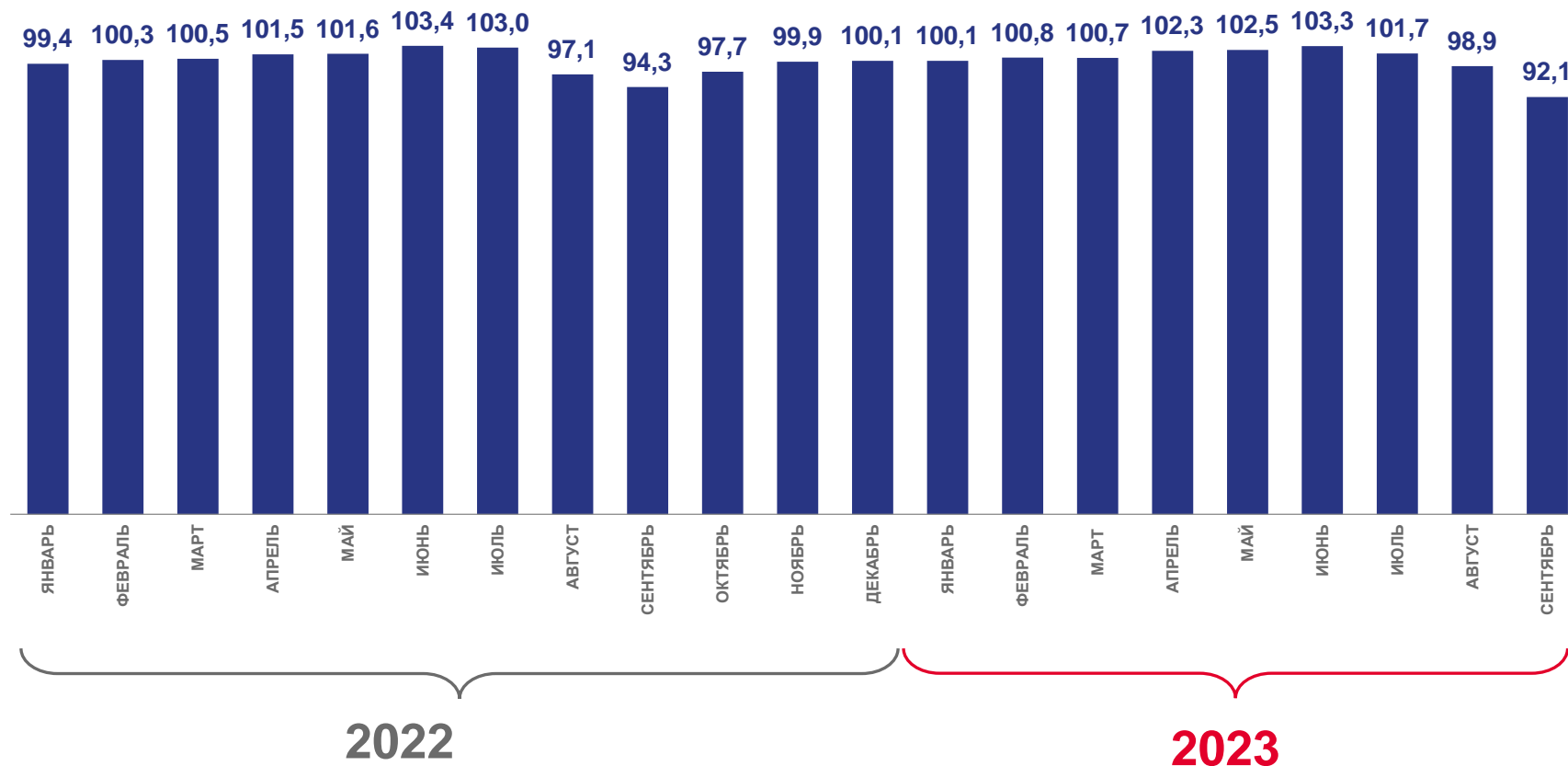
В % К ПРЕДЫДУЩЕМУ МЕСЯЦУ

Сентябрь 2023 года
к сентябрю 2022 года

98,0%

Январь-сентябрь 2023 года
к январю-сентябрю 2022 года

98,6%



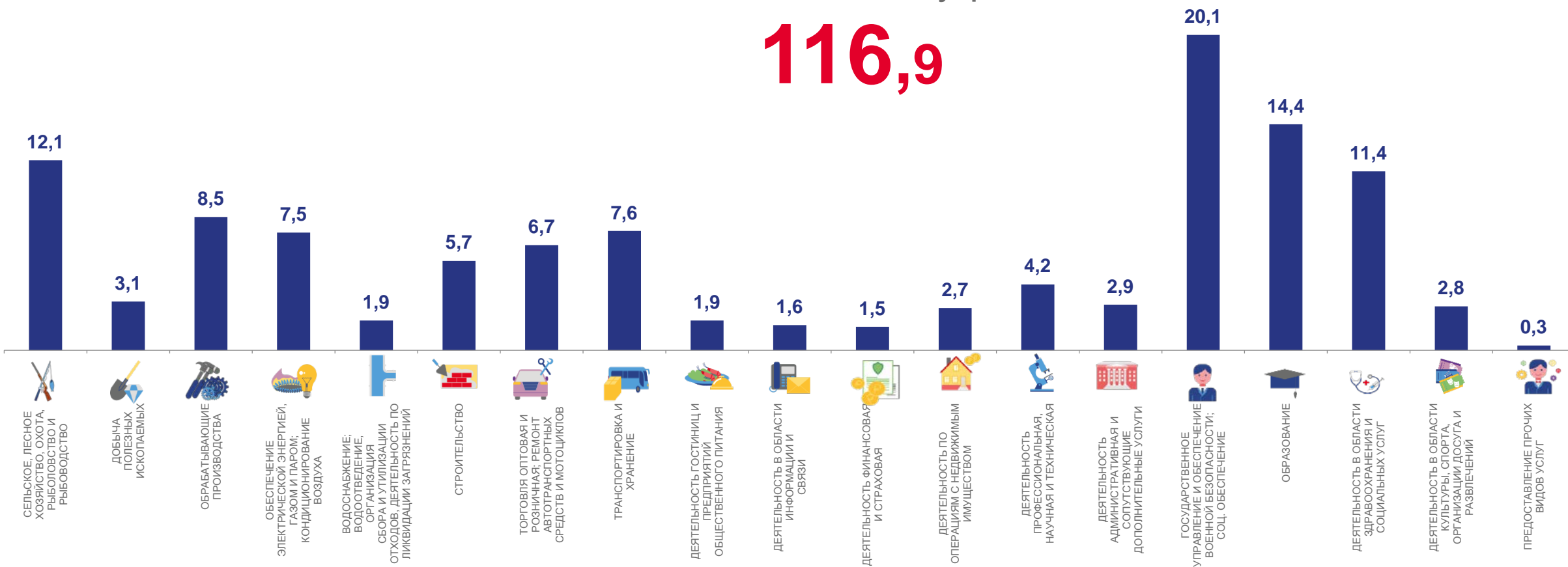


СРЕДНЕСПИСОЧНАЯ ЧИСЛЕННОСТЬ РАБОТНИКОВ ОРГАНИЗАЦИЙ ПО ВИДАМ ЭКОНОМИЧЕСКОЙ ДЕЯТЕЛЬНОСТИ

СЕНТЯБРЬ 2023 ГОДА; ТЫСЯЧ ЧЕЛОВЕК

Всего по Камчатскому краю

116,9



ИЗМЕНЕНИЕ СРЕДНЕСПИСОЧНОЙ ЧИСЛЕННОСТИ РАБОТНИКОВ ОРГАНИЗАЦИЙ ПО ВИДАМ ЭКОНОМИЧЕСКОЙ ДЕЯТЕЛЬНОСТИ

В % К ПРЕДЫДУЩЕМУ МЕСЯЦУ

Всего по Камчатскому краю

92,1

